

# Tenga Cuidado Con Los Cargadores Montados Sobre Patines

**Nota del Editor:** Nuestras hojas de tips de entrenamiento de Tailgate están disponibles en inglés en [www.gemplers.com](http://www.gemplers.com).

## **PUNTOS PRINCIPALES:**


- Los cargadores montados sobre patines son útiles pero pueden ser peligrosos.
- Nunca opere un cargador si usted no tiene autorización y no ha sido entrenado para hacerlo.
- No permita que se suban pasajeros - incluyendo niños - en un cargador montado sobre patines.



**Nota al instructor:** Siga este texto o úselo como guía para conducir sesiones de entrenamiento de "tailgate" de 10 a 15 minutos con sus trabajadores agrícolas. Usted puede fotocopiar esta hoja para que la usen sus empleados. Sin embargo, tenga presente que no se puede publicar ni vender.

## **Los cargadores montados sobre patines pueden ser peligrosos**

- Los cargadores montados sobre patines son máquinas útiles, pero pueden ser también muy peligrosos.
- Es importante que usted no opere nunca un cargador si no tiene autorización para hacerlo y no ha sido entrenado adecuadamente. Consulte con su supervisor si tiene alguna pregunta sobre la operación segura de un cargador montado sobre patines.
- Han ocurrido lesiones graves y muerte cuando el operador de un cargador:
  - queda atrapado entre el cubo y el marco
  - queda atrapado entre el levanta carga y el marco
  - queda atrapado entre el cargador y otro objeto
  - pierde control del cargador y se voltea
  - permite que suban pasajeros para viajar en el cubo
  - permite que niños operen la máquina
- También ocurren lesiones graves cuando los operadores usan la máquina o modifican el equipo de seguridad de la estructura de protección contra volteos o ROPS, el cinturón de seguridad, las barras de defensa, las pantallas laterales o el escudo superior.



**Advertencia:** Nunca remueva, modifique ni deje de lado los dispositivos de seguridad del cargador montado en patines.

## **Cómo subirse y bajar de un cargador**

- Antes de subirse a un cargador montado en patines, camine alrededor de toda la máquina. Verifique que no haya nadie arriba o cerca de la máquina.
- Asegure que los brazos de levante estén abajo y que el cubo esté plano en el suelo. El único momento que usted se puede subir a un cargador es cuando los brazos de levante están arriba y están sujetos por un dispositivo de seguridad mecánica. El sistema hidráulico solo no es suficiente. Consulte a su supervisor si tiene alguna pregunta.
- Cuando se suba a un cargador, mire de frente el asiento y tome los rieles pasamanos de la máquina. No use las palancas de control para afirmarse en lugar de los rieles.
- Nunca brinque hacia la máquina y desde la máquina. Use ambas manos para subir y bajar.
- Antes de bajar del asiento del operador, baje el cubo para que quede plano en el suelo, ponga los controles en neutro, fije el freno de estacionamiento y apague el motor. Baje de la máquina mirando de frente hacia la máquina.




(Continúa al reverso)

Encuentra nuestra [línea completa de productos de protección y seguridad](#), incluyendo respiradores, protección para ojos y oídos, trajes protectores, artículos de primeros auxilios y más.

## Tenga Cuidado Con Los Cargadores Montados Sobre Patines

### Cómo operar un cargador montado sobre patines


- Revise cuidadosamente el manual de instrucciones del fabricante antes de operar un cargador. Pida ayuda a su supervisor si no entiende las instrucciones. Las instrucciones le ayudarán a familiarizarse con las partes de la máquina y su equipo de seguridad. También explica cómo arrancar en forma adecuada el motor.
- Asegure de estar en el asiento del operador cuando arranca el motor.
- Permanezca completamente dentro de la cabina. Esto significa que debe asegurar que sus manos, brazos, pies, piernas y cabeza deben estar adentro.
- Permanezca sentado cuando opera los controles.
- Use su cinturón de seguridad y téngalo abrochado. También deje la barra de restricción instalada.
- Lleve la carga baja. No lleve artículos que podrían caerse con facilidad o rodar.
- Evite parar, arrancar y voltear en forma súbita.
- Cargue, descargue y voltee en terreno nivelado, siempre que sea posible.
- No maneje a través de colinas con pendientes. Maneje derecho hacia arriba o hacia abajo de la colina, con el extremo pesado del cargador dirigido hacia la colina y cubo bajado hacia el terreno.
- Siempre mire hacia atrás cuando opere un cargador en marcha atrás. Asegure que no haya nadie en su camino.



**Maneje derecho hacia arriba en una pendiente con la carga pesada mirando hacia arriba y el cubo bajo.**

### Otros consejos importantes de seguridad

- Nunca lleve pasajeros en el cargador — incluyendo niños.
- No pare el cargador en una colina o pendiente.
- Nunca levante, balancee o mueva una carga sobre otra persona.
- Tenga cuidado de no cargar en exceso el cubo.
- Mantenga el cargador montado en patines en buenas condiciones de operación. Una manera de hacerlo es manteniendo los controles limpios, sin barro o lodo, hielo, nieve y otras basuras.
- Asegure que todas las luces y señales de advertencia estén limpias y visibles. Asegure que el cargador tenga un emblema para vehículo de movimiento lento o SMV que no se haya desteñido y que se vea con facilidad cuando salga el cargador al camino.
- Siempre preste atención a los posibles peligros. Por ejemplo, cables, ramas, rocas, troncos, zanjas y precipicios inesperados.
- Aléjese de las riveras de los ríos y de los bordes de los precipicios.
- No use ropa que esté en mal estado ni con cordeles sueltos.



### ¿Alguien quiere hacer alguna pregunta?

*Nota al instructor:* Deje tiempo para responder las preguntas de los participantes. Enseguida revise los puntos que **Debe y No Debe Hacer con los Cargadores Montados sobre Patines.**

#### LO QUE DEBE Y NO DEBE HACER CON LOS CARGADORES MONTADOS SOBRE PATINES

##### DEBE:

- Asegurar que usted tiene el entrenamiento adecuado para operar un cargador montado sobre patines.
- Estar alerta a los posibles peligros; por ejemplo, cables, ramas o caídas inesperadas.
- Operar el cargador en una superficie estable siempre que sea posible.

##### NO DEBE:

- Operar un cargador si usted está agotado, enfermo o bajo la influencia de alcohol y otras drogas.
- Nunca permitir otros pasajeros en el cargador.
- Remover los dispositivos de seguridad del cargador.
- Usar ropa con cordeles cuando opera un cargador.

Encuentra nuestra [línea completa de productos de protección y seguridad](#), incluyendo respiradores, protección para ojos y oídos, trajes protectores, artículos de primeros auxilios y más.