

# Seguridad con la Maquinaria Agrícola en Caminos Públicos

**Nota del Editor:** Nuestras hojas de tips de entrenamiento de Tailgate están disponibles en inglés en [www.gemplers.com](http://www.gemplers.com).

## **PUNTOS PRINCIPALES:**


- **Conduzca lentamente cuando opera un tractor u otro equipo agrícola en camino público.**
- **Respete todas las leyes del tránsito local y estatal.**
- **Muévase a la orilla del camino para dejar pasar el tráfico si tiene suficiente lugar.**



**Nota al instructor:** Siga este texto o úselo como guía para conducir sesiones de entrenamiento de “tailgate” de 10 a 15 minutos con sus trabajadores agrícolas. Usted puede fotocopiar esta hoja para que la usen sus empleados. Sin embargo, tenga presente que no se puede publicar ni vender.


## **Los accidentes ocurren con demasiada frecuencia**

- Cada año miles de vehículos agrícolas tienen accidentes en caminos públicos.
- La mayoría de los choques entre tractores u otro tipo de equipo agrícola lento y automóviles o camiones ocurren en carreteras despejadas durante el día.
- La razón principal de estos accidentes es la diferencia en la velocidad con que avanzan los automóviles o camiones y la maquinaria agrícola lenta. Los choques en cadena son especialmente comunes.
- Los accidentes ocurren también cuando los operarios de equipo agrícola:
  - conducen demasiado rápido, especialmente al girar o arrastrar carga pesada
  - conducen con la mitad del vehículo sobre la línea central
  - chocan con un árbol o con otro objeto estacionado
  - son jóvenes y no tienen experiencia en conducir



## **Lo que debe revisar antes de salir**

- Antes de operar maquinaria agrícola en camino público, no se olvide de revisar lo siguiente:
  1. Revise las conexiones de enganche, incluyendo los mecanismos de traba.
  2. Revise la carga. Asegure que esté bien balanceada, asegurada y equipada con frenos. También asegure que el peso que lleva el vehículo puede manejarlo con seguridad.
  3. Asegure que el letrero que dice Vehículo de Marcha Lenta (slow-moving vehicle) SMV, está limpio, no se ha desteñido y está bien puesto. Comuníquese con su supervisor si no tiene SMV o si está en malas condiciones.
  4. Pregunte que otro tipo de marcas o luces se exigen legalmente y asegure que todas las luces estén funcionando bien.
  5. Inspeccione las llantas.
  6. Trabe al mismo tiempo los pedales de freno del tractor. Si tiene alguna duda o pregunta consulte a su supervisor.



**Asegure que la carga esté bien segura.**

*(Continúa al reverso)*

Encuentra nuestra [línea completa de productos de protección y seguridad](#), incluyendo respiradores, protección para ojos y oídos, trajes protectores, artículos de primeros auxilios y más.

## Seguridad con la Maquinaria Agrícola en Caminos Públicos

### Seguridad en el camino


- Trate de no viajar en caminos públicos después de oscurecer.
- Respete todas las leyes de tránsito estatales y locales, incluyendo leyes de velocidad, señalización, letreros y deje pasar adelante el tráfico regular.
- Use todo el equipo de seguridad. Use cinturón de seguridad cuando hay uno.
- Disminuya la velocidad en las esquinas, curvas y cuando arrastra carga pesada.
- Si el borde del camino es suficientemente ancho y parejo, muévase y deje pasar el tráfico regular.
- Preste atención a situaciones que pueden ser peligrosas tales como bordes de camino arenoso, orillas angostas, piedrecilla suelta, montículos, hoyos y surcos profundos.
- No se arriesgue y salga a un camino para adelantar a un vehículo en movimiento. Entre al camino muy lento si no tiene buena visibilidad.
- No opere un vehículo agrícola si ha estado bebiendo alcohol, tomando drogas o si está demasiado cansado o enfermo.



Evite los bordes de caminos arenosos y orillas angostas.

### Otros consejos de seguridad

- Si está conduciendo un carro o camión y divisa un vehículo que tiene un letrero con la marca SMV en frente suyo, disminuya la velocidad. Recuerde que el equipo agrícola con una marca SMV viaja a 25 millas por hora o menos.
- Nunca permita que se suban pasajeros o niños a los tractores, vagones u otro tipo de maquinaria agrícola.
- Use anteojos para el sol cuando opera maquinaria agrícola en días de sol para disminuir los reflejos del sol.
- Siempre conduzca a la defensiva. Mantenga sus ojos en el camino y en el tráfico.



Disminuya la velocidad cuando viaja detrás de un vehículo con marca SMV.

### ¿Quiere alguien hacer alguna pregunta?

*Nota al instructor:* Responda las preguntas de los participantes y después revise lo que **Debe y No Debe Hacer Para Seguridad con Maquinaria Agrícola.**

### LO QUE DEBE Y NO DEBE HACER PARA SEGURIDAD CON MAQUINARIA AGRÍCOLA

#### DEBE:

- Asegurar anticipadamente las conexiones de enganche y carga.
- Disminuir la velocidad en las curvas, esquinas y cuando lleva carga pesada.
- Permanecer a la derecha y no conducir sobre la línea central.

#### NO DEBE:

- Operar maquinaria agrícola sin tener un letrero con la marca vehículo de movimiento lento (SMV).
- Bajar una colina en marcha alta con carga pesada.
- Operar un tractor u otra maquinaria agrícola si ha estado bebiendo alcohol.

Encuentra nuestra [línea completa de productos de protección y seguridad](#), incluyendo respiradores, protección para ojos y oídos, trajes protectores, artículos de primeros auxilios y más.